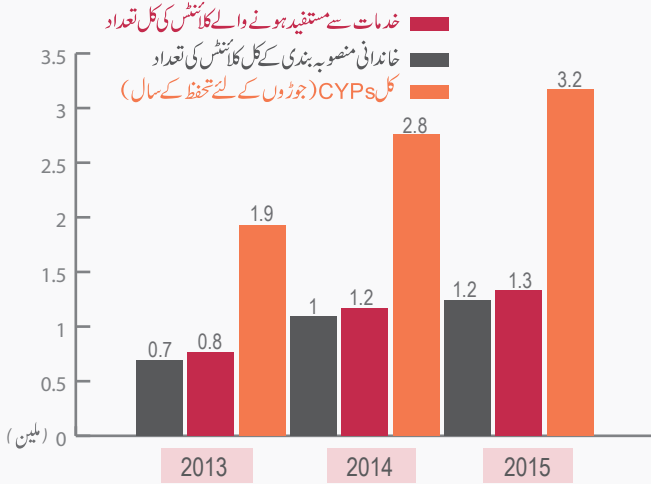


## پروگرام کا خاکہ اور خدمات کے ذرائع<sup>1</sup>

ادارے کا نام	ماری اسٹوپس سوسائٹی، پاکستان
رجسٹریشن کا سال	1990
گُل وقتی ملازمین کی تعداد	2,533
مرکزی دفتر	کراچی
کلینک	87
سورج سوشل فرینچائز	663
موبائل آؤٹ ریچ ٹیمیں	24
فیلڈ ہیلتھ ورکرز کی تعداد	2,600+
کام کرنے کے علاقے	4 صوبوں کے 78 ضلعے اور فائٹا کے 2 سب ڈویژن

## پروگرام سے حاصل ہونے والے نتائج



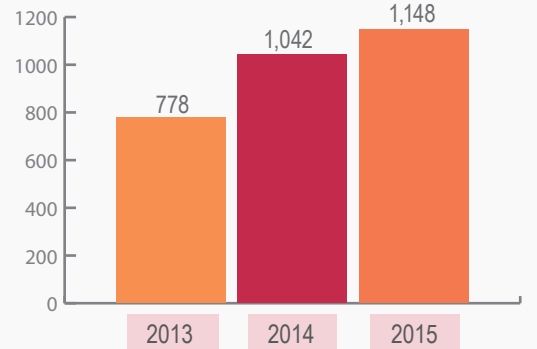
## پروگرام کی تفصیل

خاندانی منصوبہ بندی اور تولیدی صحت کی سہولیات کی خدمات مختلف ذرائع کی مدد سے فراہم کی جا رہی ہیں۔ جیسے کہ ماری اسٹوپس سوسائٹی کے اپنے فیملی پلاننگ ریپراڈکٹیو ہیلتھ کلینک، نجی سوشل فرینچائز کلینک، دور دراز علاقوں میں جانے والی ٹیمیں، ایک بنیادی سطح پر دور دراز علاقوں میں کام کرنے والی پہلی کرن پروائیڈر، ماں اور بچے کی صحت پر کام کرنے والے سینٹر، آن لائن سروسز اور ہر وقت کام کرنے والی 24 گھنٹے ہیلپ لائن بھی شامل ہیں۔

## پروگرام کے اثرات و نتائج<sup>2</sup>

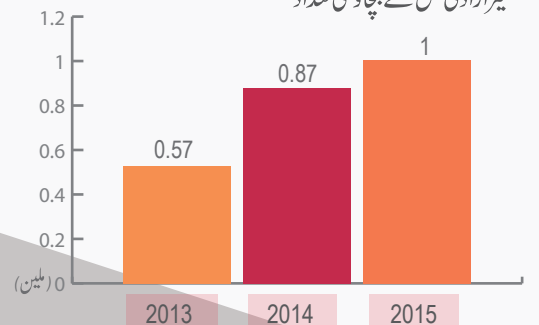
### صحت پر اثرات

زچگی سے ہونے والی ممکنہ اموات سے بچنے والی ماؤں کی تعداد



### آبادی پر اثرات

غیر ارادی حمل سے بچاؤ کی تعداد



## سال 2015/2016 کے لئے فنڈز فراہم کرنے والے اہم ادارے

- یو ایس ایجنسی فار انٹرنیشنل ڈیولپمنٹ (USAID)
- برطانیہ کا ڈیولپمنٹ فار انٹرنیشنل ڈیولپمنٹ (DFID)
- دی ڈیوڈ اینڈ لوسائل پیکارڈ فاؤنڈیشن (Packard)
- یونائیٹڈ نیشنز پاپولیشن فنڈ (UNFPA)
- لارج انونی مس ڈونر (LAD)
- ایم پی آف فرن لینڈ

## مستقبل کے منصوبے

فیملی پلاننگ اور تولیدی صحت کی خدمات کی مضبوط اور وسیع دستیابی اور معیاری درجے کی خدمات مندرجہ ذیل طریقوں سے ہوگی:

- بہتر زندگی سینٹر کے نیٹ ورک پر پہلے سے اعلیٰ کارکردگی کے ساتھ کلائنٹ کی تعداد کو بڑھانا۔
- سوشل فرینچائز نیٹ ورک کی تعداد کو بڑھانا اور اس کی استعداد میں اضافہ کرنا۔
- اسٹریٹجک شراکت داری اور باہمی تعاون سے ریلیف نیٹ ورک کو مضبوط بنانا۔

# پاکستان کے مختصر اعداد و شمار

## آبادی اور معاشی صورتِ حال

199	گل آبادی کا تخمینہ 2015 <sup>1</sup> (ملین میں)
75.6	شہری آبادی 2015 <sup>2</sup> (ملین میں)
344	گل آبادی کا تخمینہ 2050 <sup>3</sup> (ملین میں)
45	دنیا میں سب سے زیادہ غریب آبادی 3.10 ڈالر یومیہ سے کم کا تناسب (PPP 2011) <sup>4</sup>
146	ورلڈ ہیومن ڈویلپمنٹ انڈیکس (WHDI) کی فہرست میں پاکستان کا درجہ <sup>5</sup>
245	نی مربع کلومیٹر کے اندر رہنے والی آبادی بمطابق 2015 <sup>6</sup>
4.24	مجموعی ملکی پیداوار (GDP) کی شرح (سالانہ تخمینہ) 2014-2015 <sup>7</sup>
\$1,440	مجموعی قومی آمدنی (GNI PPP) فی کس میں خریدار کی قوت کی برابری <sup>8</sup> کا اندازہ 2015

## تولیدی صحت کے اشارے

35.4%	مانع حمل طریقوں کے استعمال کی شرح (CPR) 15 سے 49 سال <sup>9</sup>
178	ماؤں کی شرح اموات (تخمینہ 2015) <sup>10</sup> (ہر ایک لاکھ زندہ بچوں کی پیدائش پر)
74	ایک سال سے کم عمر بچوں کی شرح اموات <sup>9</sup> (ہر ہزار زندہ بچوں کی پیدائش پر)
3.8	مجموعی شرح بارآوری (حاملہ ہونے کی عمر 15 سے 49 سال) <sup>9</sup>
66 years	پیدائش پر متوقع عرصہ حیات (2014) <sup>11</sup>

29.8	آبادی کے سب سے نچلے طبقے میں صحت کے تربیت یافتہ عملے کی جانب سے زچگی کروانے کی فی صد <sup>9</sup>
85.2	آبادی کے سب سے اعلیٰ طبقے میں صحت کے تربیت یافتہ عملے کی جانب سے زچگی کروانے کی فی صد <sup>9</sup>

## پاکستان میں صحت کا نظام

2.6	صحت کے کل اخراجات فی صد کا تناسب % (مجموعی ملکی پیداوار (GDP) کے مطابق) 2014 <sup>12</sup>
35.2	عوامی صحت کے اخراجات (صحت کے گل اخراجات کا تناسب %) 2014 <sup>13</sup>
86.8	صحت پر اپنی خرچ کی ہوئی رقم (صحت پر ذاتی اخراجات کا تناسب %) 2014 <sup>14</sup>
8	صحت کے لئے بیرونی وسائل (صحت کے گل اخراجات کا تناسب %) 2014 <sup>15</sup>



### Sources:

#### Sources Page 1:

- (1) As of December 2015
- (2) Source of Impact from 2012 to June 2015: IMPACT 2.3.1 latest version (released in February 2015). Weinberger M, Pozo-Martin F, Boler T, Fry K, and Hopkins K. Impact 2: An innovative tool for estimating the impact of reproductive health programmes—methodology paper. London: Marie Stopes International, 2012.

#### Sources Page 2:

- (1) Population Reference Bureau. 2015 World Population Data Sheet. 2015. Washington DC, Population Reference Bureau. 21-7-2016
- (2) Population Reference Bureau. 2015 World Population Data Sheet. 2015. Washington DC, Population Reference Bureau. 21-7-2016
- (3) Population Reference Bureau. 2015 World Population Data Sheet. 2015. Washington DC, Population Reference Bureau. 21-7-2016
- (4) The World Bank. World Development Indicators: Available at: <http://data.worldbank.org/indicator/SI.POV.2DAY?end=2010&start=1981&view=chart>
- (5) United Nations Development Programme. Human Development Report 2014: Sustaining Human Progress: Reducing Vulnerabilities and Building Resilience. New York: United Nations Development Programme; 2016
- (6) United Nations Department of Economic and Social Affairs/Population Division World Population Prospects: The 2015 Revision, Volume II: Demographic Profiles
- (7) Pakistan Economic Survey 2014-2015, Finance Division, Government of Pakistan
- (8) World Development Indicators: World Bank national accounts data, and OECD National Accounts data files; 2016: Available at: <http://data.worldbank.org/country/pakistan>
- (9) Pakistan Demographic Health Survey (PDHS) 2012-13
- (10) Countdown to 2015 Core Group. A Decade of Tracking Progress for Maternal, Newborn and Child Survival: The 2015 Report. Mexico: Countdown to 2015: Maternal, Newborn & Child Survival; 2015 Oct
- (11) The World Bank. World Development Indicators: Available at: <http://data.worldbank.org/indicator/SP.DYN.LE00.IN?locations=PK>
- (12) The World Bank. World Development Indicators: Available at: <http://data.worldbank.org/indicator/SH.XPD.TOTL.ZS?locations=PK>
- (13) The World Bank. World Development Indicators: Available at: <http://data.worldbank.org/indicator/SH.XPD.PUBL?locations=PK>
- (14) The World Bank. World Development Indicators: Available at: <http://data.worldbank.org/indicator/SH.XPD.OOPC.ZS>
- (15) The World Bank. World Development Indicators: Available at: <http://data.worldbank.org/indicator/SH.XPD.EXT.R.ZS?locations=PK>